
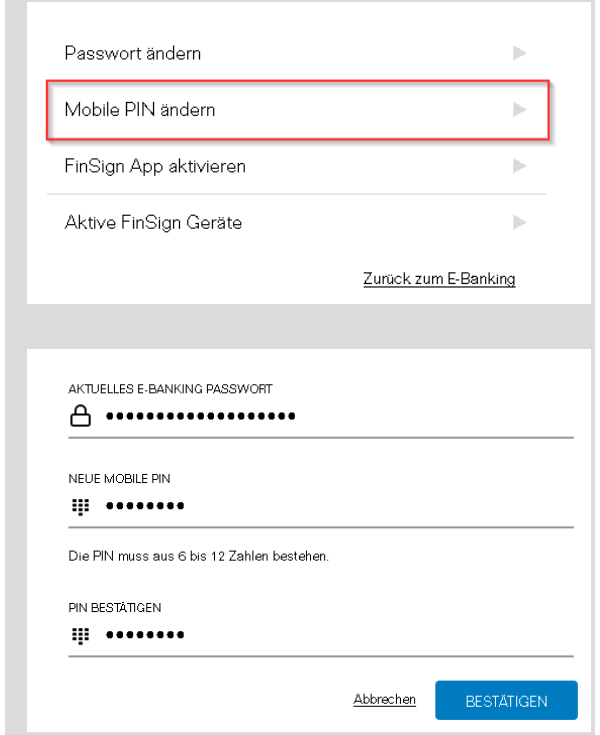


# Aktivieren des Mobile Bankings Bank Sparhafen

## Voraussetzungen

- E-Banking Vertrag
- Smartphone mit Internetverbindung und möglichst aktuellem Betriebssystem (iOS 9.0 oder höher oder Android 5.0 oder höher)
- FinSign App als Loginverfahren

<b>1</b>	<p>Melden Sie sich an Ihrem Computer auf <a href="http://www.sparhafen.ch">www.sparhafen.ch</a> im E-Banking der Bank Sparhafen an.</p> <p>Gehen Sie auf <b>«Einstellungen»</b> ⇒ <b>«Login verwalten»</b>.</p>	
<b>2</b>	<p>Legen Sie unter <b>«Mobile PIN ändern»</b> Ihre persönliche Mobile PIN für die Sparhafen Mobile App fest. Die Zahl muss 6 bis 12 Stellen lang sein.</p> <p><b>Die «Mobile-PIN» benötigen Sie, um sich in der «Sparhafen Mobile App» anzumelden.</b></p> <p>Empfehlung:</p> <p>Aus Sicherheitsgründen sollte die «Mobile PIN» <b>nicht gleich</b> lauten wie die «FinSign PIN»!</p>	

3

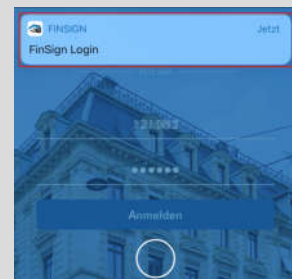
Laden Sie nun die Sparhafen Mobile App aus dem App Store auf Ihr Smartphone.

Öffnen Sie die Sparhafen Mobile App auf Ihrem Smartphone und melden Sie sich mit Ihrer **Vertragsnummer** und **Mobile PIN** an



4

Bestätigen Sie das Login in Ihrer FinSign App



5

Sie haben die Sparhafen Mobile Banking App erfolgreich installiert und können ab sofort Ihre Bankgeschäfte auch von unterwegs erledigen.

Bitte stellen Sie sicher, dass Sie die Sicherheitsgrundregeln für Mobiles Banking zu Ihrem eigenen Schutz einhalten.

Hochschule Luzern:

<https://www.ebankingabersicher.ch/de/>

<https://www.ebas.ch/de/>

Melde- und Analysestelle Informationssicherung  
MELANI

<https://www.melani.admin.ch/melani/de/home.html>

Wir wünschen Ihnen viel Spass und Erfolg.

### Kontaktadresse bei Fragen:

Unser Helpdesk wird während den Banköffnungszeiten betreut:

Montag bis Freitag  
von 08.00 bis 17.00 Uhr

Tel. 044 225 40 50 / E-Mail [info\(at\)sparhafen.ch](mailto:info(at)sparhafen.ch)